





ZAŁĄCZNIK NR 3 - PLAN EWAKUACJI - SZKOŁA PODSTAWOWA W DOBRANOWICACH - PARTER


LEGENDA

hydrant wewnętrzny

gaśnica

kierunek strumienia ewakuacyjnego schodami w dół

kierunek strumienia ewakuacyjnego

przeciwpowozowy wylacznik pradu dla budynku gimnazjum

SP DOBRANOWICE - PARTER	
Powierzchnia wewnetrzna budynku	ok. 876,9 m ²
Wysokość	do 12 m
Strefy zagrożenia wybuchem	-
Liczba kondygnacji użytkowych:	3
-naziemnych	3
-podziemnych	0
Gęstość obciążenia ogniowego	do 500 MJ/m ²
Pomieszczenie kotłowni	
Kategoria ZL	ZL III
Przewidywana liczba osób w budynku	do 220
Odległość od budynków sąsiednich	a < 8 m

